



EBES PROJEKT WIRD VON DER
EUROPÄISCHEN UNION KOFINANZIERT

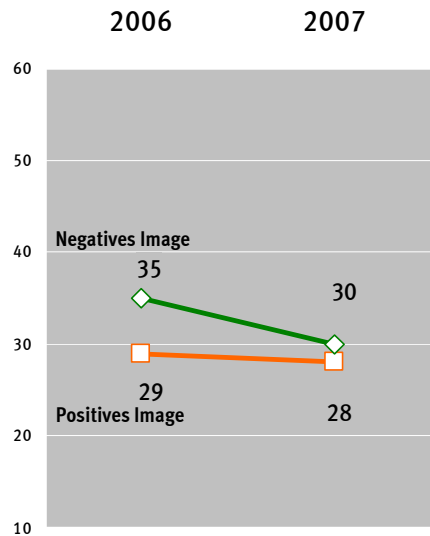
Regionalmanagement Burgenland, Eisenstadt

Evaluierung der Öffentlichkeitsarbeit des Phasing Out

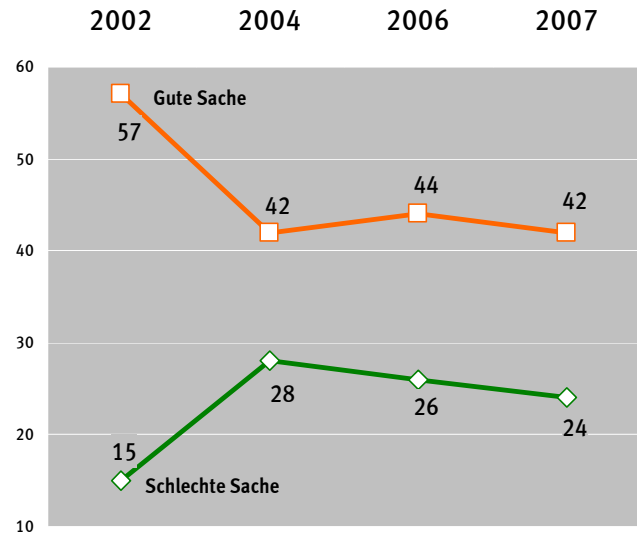
Eisenstadt | Mai | 2007

Euphorie von 2002 ist verfliegen. Einstellung seit drei Jahren auf einem Niveau. Vorteile in der Mitgliedschaft werden aber wieder besser erkannt.

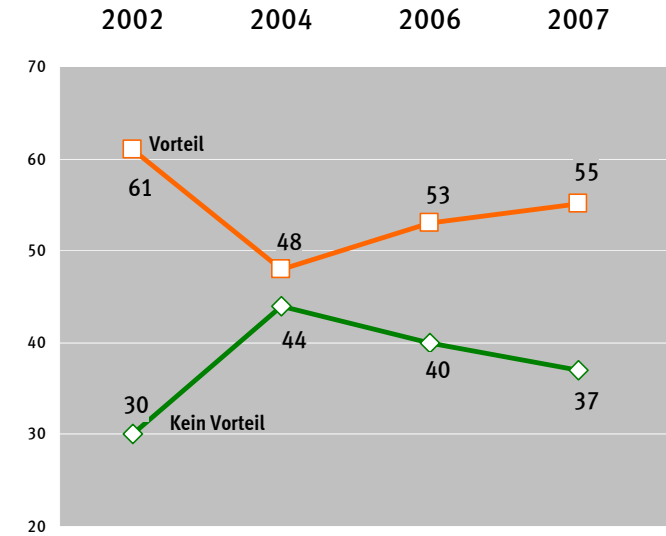
Image der EU



Generelle Einstellung zur EU



Vorteile durch Mitgliedschaft



neutral

35 42

26 28 28 33

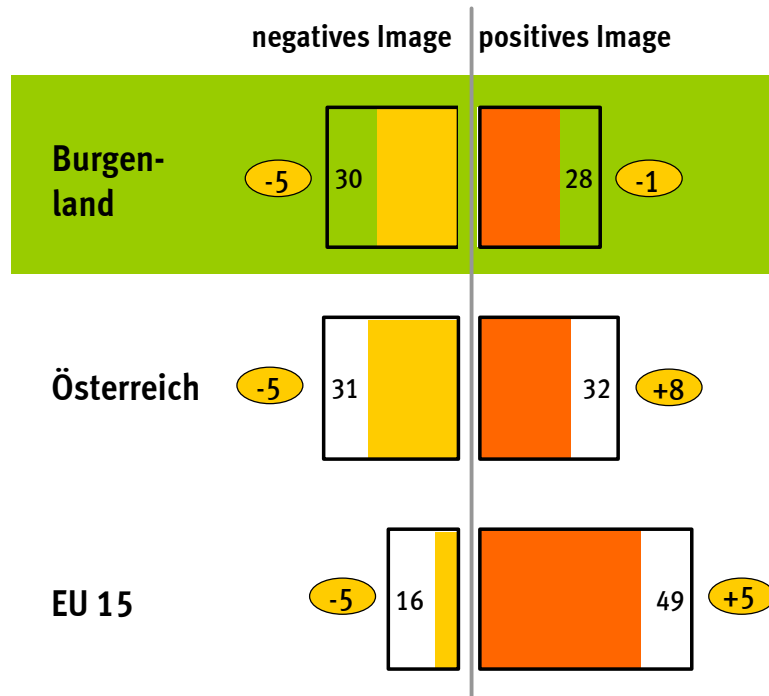
8 8 6 8

➔ Was stört die Burgenländer an der Europäischen Union?

Quelle: KREUTZER FISCHER & PARTNER, Wien | CATI | Burgenländische Bevölkerung zwischen 16 und 70 Jahre | n=1.000 Personen, repräsentativ für soziodemografische Struktur | März 2007

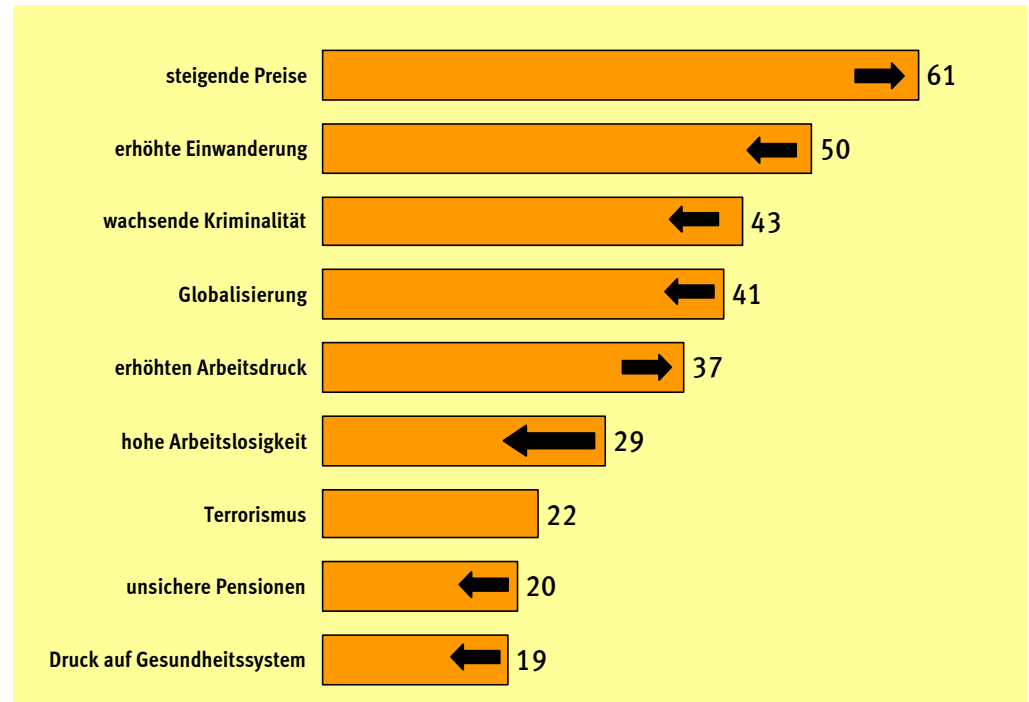
Genereller Aufschwung für EU-Image im Burgenland noch nicht bemerkbar. Bürger machen EU verantwortlich für steigende Preise.

Frage: Ganz generell, welches Image haben Sie von der EU?
Ein negatives Image? Ein positives Image?



○ = Abw. zum Vorbericht in Prozentpunkten

Frage: Die EU wird ja von manchen für allerlei negative Entwicklungen verantwortlich gemacht. Was meinen Sie eigentlich dazu? Bitte beurteilen Sie nach Schulnoten, inwieweit die EU für folgende Entwicklungen verantwortlich ist.



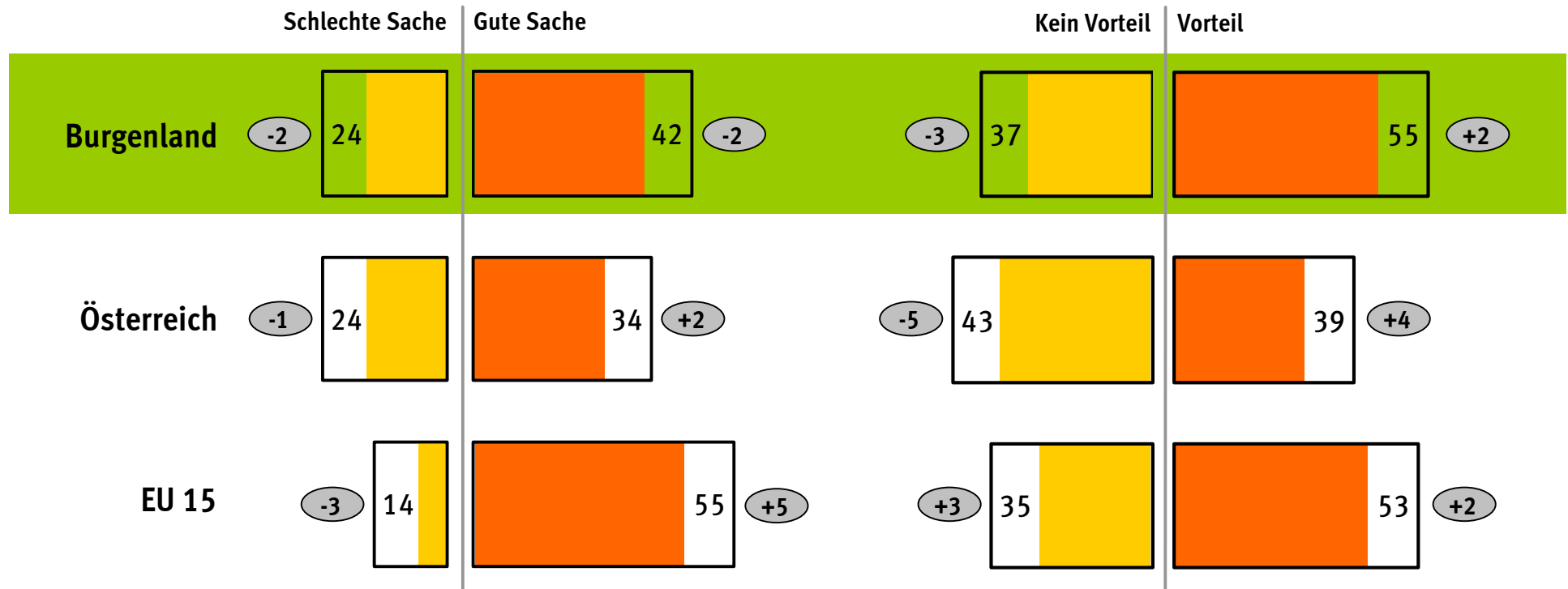
37% glauben: EU führt zu höherem Arbeitsdruck!

Quelle: KREUTZER FISCHER & PARTNER, Wien | CATI | Burgenländische Bevölkerung zwischen 16 und 70 Jahre | n=1.000 Personen, repräsentativ für soziodemografische Struktur | März 2007

Im Burgenland ist man pragmatisch: Auch wenn man von der EU nicht viel hält, Österreich hat sie überwiegend Vorteile gebracht.

Frage: Allgemein gesehen, ist die Mitgliedschaft bei der EU Ihrer Meinung nach eine gute Sache, eine schlechte Sache, weder noch?

Frage: Hat Ihrer Meinung nach Österreich insgesamt gesehen durch die Mitgliedschaft in der EU Vorteile oder ist das nicht der Fall?



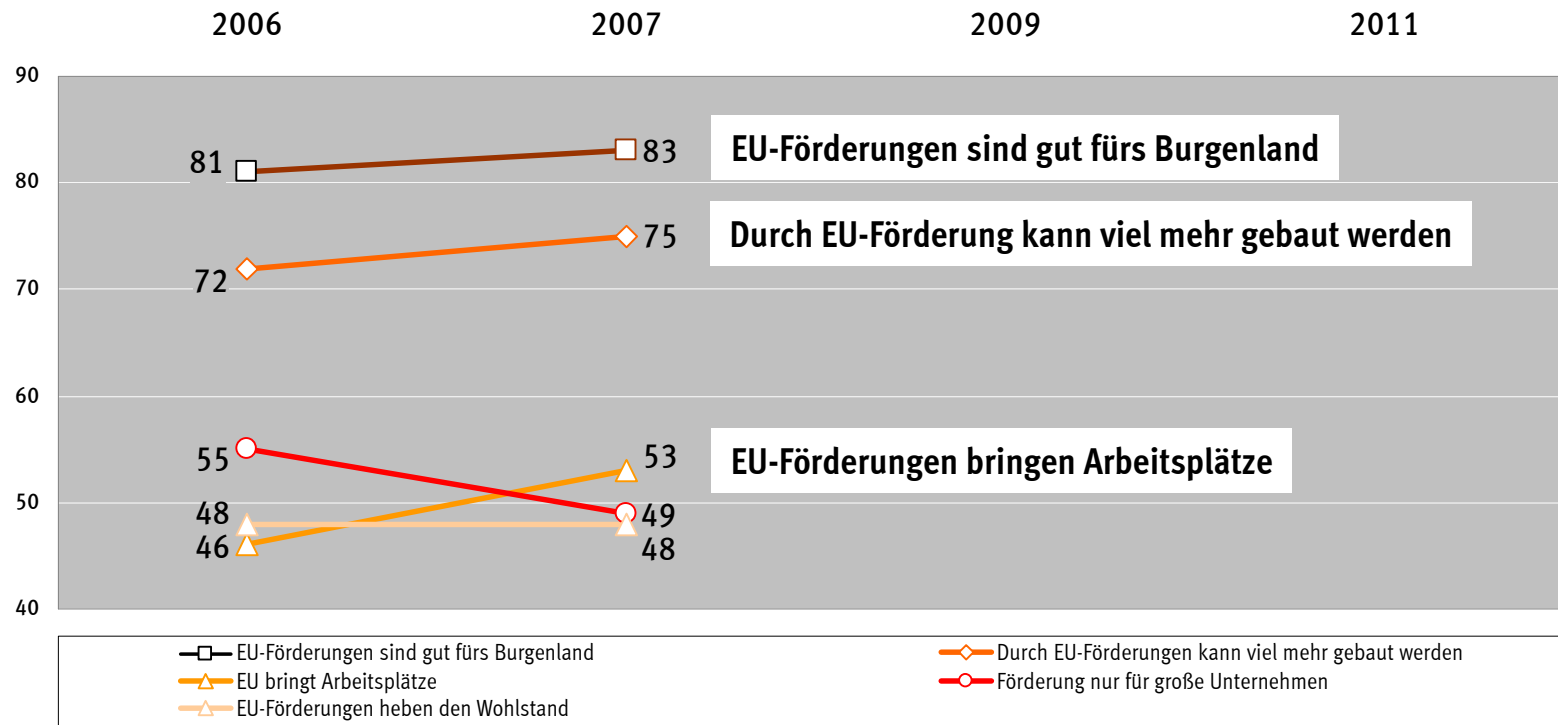
○ = Abw. zum Vorbericht in Prozentpunkten

Anm.: Burgenland: die Abweichungen zur VP beziehen sich auf die Referenzstudie 2006. Österreich bzw. EU 15: die aktuellen Werte stammen aus dem Eurobarometer Nr. 65, die Abweichung bezieht sich auf die Nr. 64.

Quelle: KREUTZER FISCHER & PARTNER, Wien | CATI | Burgenländische Bevölkerung zwischen 16 und 70 Jahre | n=1.000 Personen, repräsentativ für soziodemografische Struktur | März 2007

Stimmung hellt sich auf! Alle Top-Parameter verbessern sich, am stärksten das Bild der EU als Arbeitsplatzmotor.

Frage: Das Burgenland bekommt auch künftig mehr finanzielle Mittel aus dem EU-Budget als andere Bundesländer. Sprechen wir einmal generell über die Förderpolitik der EU. Bitte sagen Sie mir, ob Sie den folgenden Aussagen zustimmen oder nicht zustimmen.

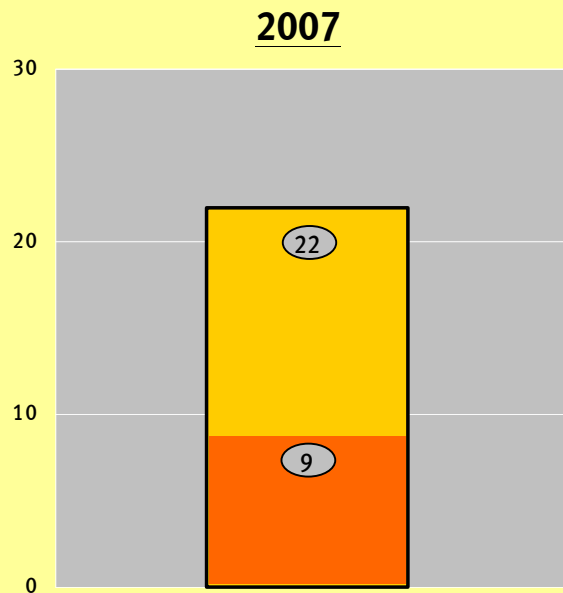


Regionale Presse hat stark dazu beigetragen!

Quelle: KREUTZER FISCHER & PARTNER, Wien | CATI | Burgenländische Bevölkerung zwischen 16 und 70 Jahre | n=1.000 Personen, repräsentativ für soziodemografische Struktur | März 2007

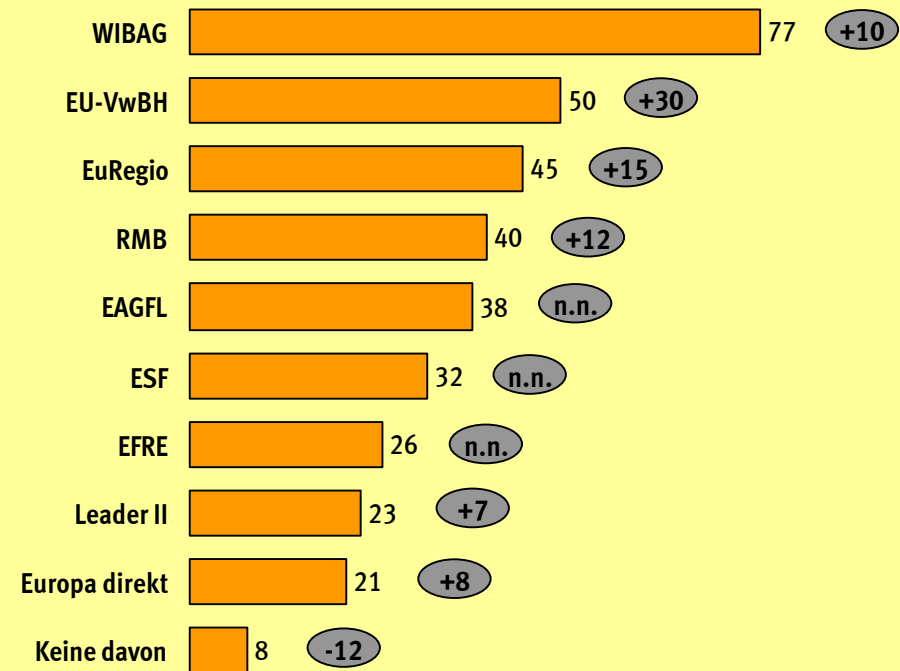
Dichte Berichterstattung in regionalen Medien bringt „Phasing-Out“ hohe Bekanntheit.

Frage: Haben Sie schon einmal den Begriff Phasing Out gehört?



Jeder 5. Burgenländer gibt an, den Begriff Phasing-Out schon mal gehört zu haben, doch nur jeder 10. kann damit etwas anfangen.

Frage: Welche EU-Stellen bzw. Fonds sind Ihnen bekannt?



○ = Abw. Zum Vorbericht in Prozentpunkten

Quelle: KREUTZER FISCHER & PARTNER, Wien | CATI | Burgenländische Bevölkerung zwischen 16 und 70 Jahre | n=1.000 Personen, repräsentativ für soziodemografische Struktur | März 2007

Denn, signifikanter Zusammenhang zwischen positiver EU-Stimmung und Wissen über EU-Förderungen.

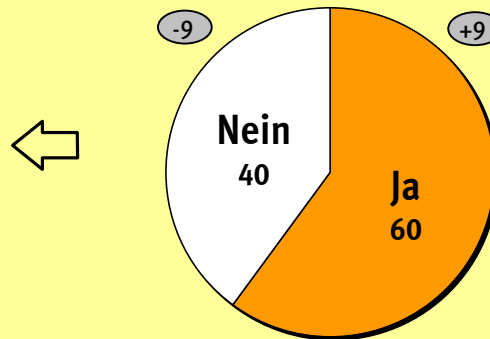
Frage: Kennen Sie ein Unternehmen oder eine Person, das/die EU-Förderung erhalten hat?
Welche/s Unternehmen/Person ist/sind das?

Meinung dieser Personen- gruppe zur EU

	Abw. zu Total in % Pkt.
Mitgliedschaft eine gute Sache	-8
Mitgliedschaft bringt Vorteile	-10
Positives Image der EU	-9
Förderung nur für große Unternehmen	3
Durch EU-Förderungen kann viel mehr gebaut werden	-9
EU-Förderungen bekommen nur die Unternehmen	3
Durch EU-Förderungen wird das Burgenland abhängig	3
EU-Förderungen sind gut fürs Burgenland	-8
EU-Förderungen heben den Wohlstand	-12
EU bringt Arbeitsplätze	-7
EU bietet den Menschen bessere Ausbildungsplätze	-2

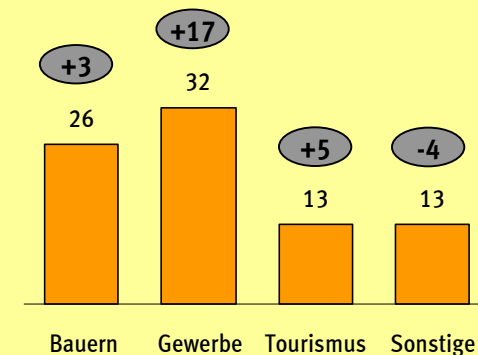
Unternehmen/Person bekannt

Frage: Kennen Sie ein Unternehmen oder eine Person, die EU-Förderung erhalten hat?



Zuordnung

Frage: Welche/s Unternehmen/Person ist/sind das?

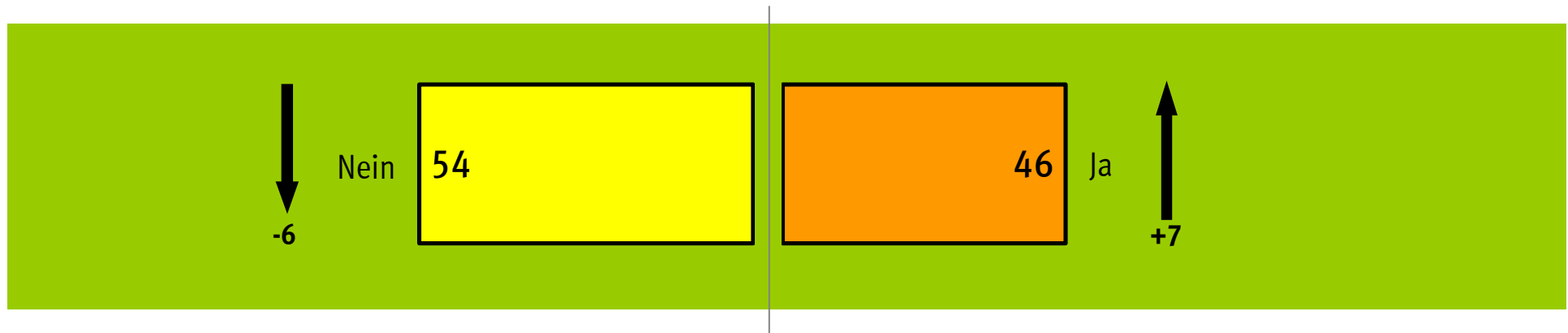


○ = Abw. Zum Vorbericht in Prozentpunkten

Quelle: KREUTZER FISCHER & PARTNER, Wien | CATI | Burgenländische Bevölkerung zwischen 16 und 70 Jahre | n=1.000 Personen, repräsentativ für soziodemografische Struktur | März 2007

Öffentlichkeitsarbeit trägt Früchte: +7%-Pkt. Wahrnehmung geg. VJ von geförderten EU-Projekten.

Frage: Unternehmen oder Institutionen, die EU-Förderungen bekommen, müssen das geförderte Projekt mit einem Schild auf dem die EU-Fahne ist kennzeichnen. Haben Sie schon einmal oder öfters solche Schilder gesehen?



➔ **Zusammenlegung der Öffentlichkeitsarbeit für alle EU-Belange sollte geprüft werden.**

Quelle: KREUTZER FISCHER & PARTNER, Wien | CATI | Burgenländische Bevölkerung zwischen 16 und 70 Jahre | n=1.000 Personen, repräsentativ für soziodemografische Struktur | März 2007